


Acessando o AVA Moodle:

Primeiro passo: O acesso à Plataforma AVA Moodle do IFMT deve ser feito pelo endereço eletrônico: <http://ava.ifmt.edu.br/>.



IFMT Online

O uso de Cookies deve ser permitido no seu navegador

Você possui uma conta?

Identificação de usuário


Senha

Lembrar identificação de usuário



Acessar


[Esqueceu o seu usuário ou senha?](#)


Segundo passo: Em seu primeiro acesso ao AVA Moodle do IFMT, o estudante utilizará o número de sua matrícula como identificação de usuário e informará a senha inicial “Mudar@999”. Ao ser acessado pela primeira vez o sistema irá solicitar a troca da senha, enviando uma mensagem com um link para efetivar esta alteração para o e-mail cadastrado para o estudante no Q-Acadêmico, informado no ato da matrícula.

 **IMPORTANTE:** Caso o estudante não tenha mais acesso ao e-mail cadastrado no Q-Acadêmico no ato da matrícula, o mesmo deve entrar em contato com a Coordenação do seu Curso para atualização cadastral do seu e-mail.

Terceiro passo: Ao acessar o sistema, o estudante terá acesso ao painel do AVA, mas as salas virtuais das disciplinas estarão disponíveis em: *Página inicial do site > Campus Cuiabá - Bela Vista > Curso pretendido > Semestre da disciplina.*

 **IMPORTANTE:** O estudante poderá encontrar um vídeo construído pela equipe do Campus Cuiabá – Bela Vista sobre os primeiros passos com o AVA Moodle no endereço eletrônico: <https://www.youtube.com/watch?v=76KcvZrCYrs>.  YouTube

 **IMPORTANTE:** O estudante poderá encontrar uma série de vídeos tutoriais sobre o acesso ao AVA Moodle que estão disponíveis em: <http://nead.cba.ifmt.edu.br/videos-alunos/>.

 **IMPORTANTE:** Em caso de dúvidas ou dificuldades, o estudante deve entrar em contato com a Coordenação do seu Curso.